

25



PREFEITURA MUNICIPAL DE TRIUNFO
SECRETARIA MUNICIPAL DE COORDENAÇÃO E PLANEJAMENTO
Rua XV de Novembro, 30– Bairro Centro – Fone/Fax 0XX 51 36541170
Email: planejamento@triunfo.rs.gov.br

MEMORIAL PARA ESPECIFICAÇÃO DE SERVIÇOS

Projeto: Revitalização pátio escolar e cobertura do acesso na Escola Almirante Barroso e execução e passeio

Local: Rua Osvino Schuler, Coxilha Velha

Município: Triunfo/RS

26
e**Introdução:**

O presente Memorial Descritivo tem por finalidade descrever serviços para reparos e melhorias para revitalização do pátio interno tais como, regularização do piso, drenagem de águas pluviais, canteiros e ajardinamentos, pavimentação de passeio e área frontal, entre outros da escola Almirante Barroso. As respectivas áreas e dimensões estão descritas no projeto e planilha de orçamento, anexos. Todas as medidas devem ser conferidas para execução do projeto.

A. Descrição dos itens e reparos**1. COBERTURA ACESSO PEDESTRES**

Remoção e substituição da cobertura e estrutura para o acesso de pedestres. Composição em estrutura metálica com pintura acrílica e tratamento anti-corrosivo. Cobertura transparente (policarbonato alveolar 6 mm); Projeto de estrutura metálico a ser dimensionado para o vão de 1,50 x 4,50 m a contratar por profissional/empresa especializadas, conforme normas de segurança aplicáveis.

2. PASSEIO

Execução de passeio (calçada) em concreto moldado in loco, acabamento cimento alisado. loco, feito espessura 6 cm, armado.

Remoção de raízes de tronco de árvore existente no passeio.


3. CANTEIROS DE AJARDINAMENTO

Preparo de substrato e plantio de mudas com distribuição e especificação a definir por projeto de paisagismo;

Execução de canteiros junto ao muro (dimensões em planta) e canteiro circular árvore existente (d= 2,7 m, alvenaria 1 fiada tijolos 6 furos deitados, com reboco e pintura).


4. PISO VARANDA INTERNA

Colocação de piso cerâmico e rodapés na varanda e rampa (imagem ao lado) 35 x 35, conforme especificação orçamento.



5. REGULARIZAÇÃO E COLOCAÇÃO DE PISO NO PÁTIO INTERNO;


O piso do pátio interno deverá ser regularizado na área especificada em projeto, corrigindo caimentos, e irregularidades. Após recuperação revestir utilizando piso de concreto, conforme existente em algumas áreas da rampa. O piso existente deverá ser removido e recolocado, se possível caso o padrão de desenho não seja encontrado pode ser utilizado outro, desde seja piso em concreto para área externa e em dimensões e acabamento similares.



6. CANTEIROS

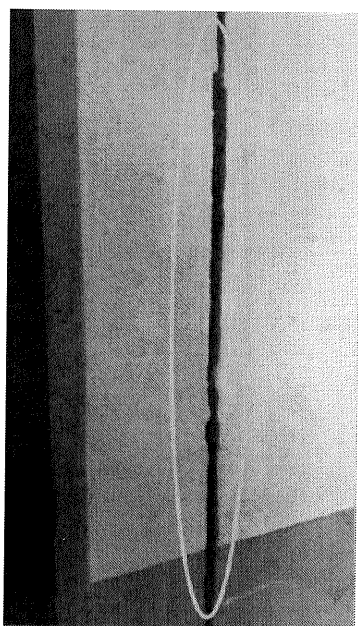
Manter canteiros de britas instalando muretas no perímetro.

Abrir canteiro 70x70, conforme detalhe para árvore junto à escada (FIGURA ABAIXO).



7. RECUPERAÇÃO REBOCOS DEGRAUS, RAMPAS e PAREDES

Reparar degraus e quebras de rebocos em paredes, pilares das varandas em torno das salas a serem recuperadas, bem como varanda onde será instalado piso cerâmico (ver figura item 6 e figura abaixo).



8. COLOCAÇÃO REVESTIMENTO PISO CERÂMICO SALAS DE AULA

Colocação de revestimento cerâmico para piso com placas tipo esmaltada extra de dimensões 35x35 cm, PEI maior ou igual a 4., com argamassa colante e rejunte cimentício.


9/10 . GRELHAS DRENAGEM E CAIXA DE COLETA PARA PLUVIAL

Instalar 2 grelhas, uma antes da rampa e uma grelha ao final da descida da rampa, conforme imagem acima e projeto (planta baixa). Dimensões aproximadas 2,40 e 4,60m, respectivamente.

29



As grelhas de drenagem serão interligadas no sentido de escoamento, recolhendo as águas pluviais sequencialmente: da grelha antes da rampa, para a grelha ao final da rampa, e para a caixa de pluvial (item 10 – figura abaixo).



Local para instalação caixa para recolhimento águas das grelhas de drenagem de pluvial.

Triunfo, abril de 2020.

Prefeitura Municipal de Triunfo
Secretaria de Coordenação e Planejamento

Resp. Técnico Arq. Aline Almeida da Silva
CAU A52489-1/ Matrícula 15265-0/1