

LEGENDA DE MATERIAIS:

**PISOS**

PI-1 - Piso cerâmico 45x45cm PEI 5 antiderrapante. Rejunte base epóxi na cor marfim.

PE-1 - Piso externo de cimento queimado na cor natural. Espessura 8cm.

**PAREDES**

PA-1 - Revestimento cerâmico 45x45cm com rejunte base epóxi na cor marfim até 1,35m de altura. A cerâmica deverá ser embutida no reboco a fim de não apresentar saliências. Acima, pintura acrílica alto-brilho cor Branco sobre reboco e fundo preparador.

**FORRO**

FO-1 - Forro em réguas de PVC, acabamento na cor Branco.

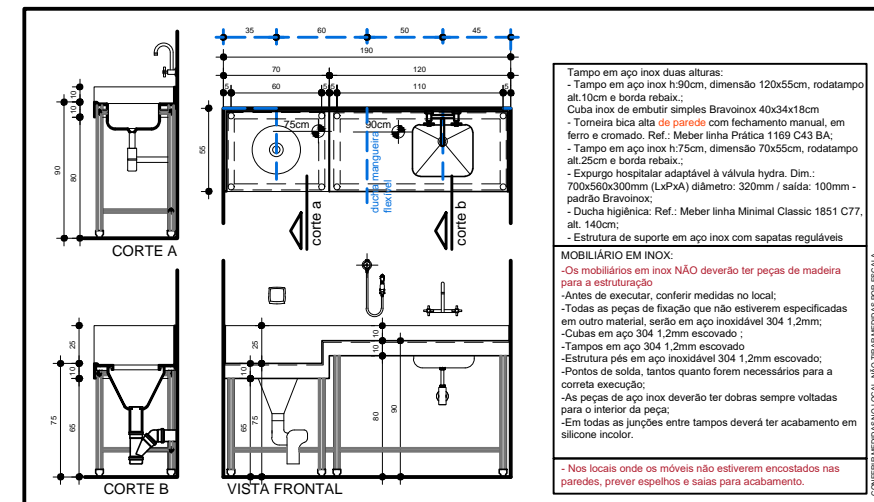
ÁREA TOTAL ABRIGO DE RESÍDUOS:  
32,15 m<sup>2</sup>

LEGENDA:

TOMADA MEIA ALTURA eixo:110cm

TORNEIRA DE HIGIENIZAÇÃO eixo:30cm

RALO ESCAMOTEÁVEL METÁLICO.



LEGENDA EXECUTIVA:

- PAREDE DE ALVENARIA esp. 15cm INTERNA
- PAREDE DE ALVENARIA esp. 25cm EXTERNA
- PAREDE DE ALVENARIA A CONSTRUIR
- ▨ CONSTRUIR MURETA EM ALVENARIA H= 120cm
- ▨ CONSTRUIR RAMPA DE ACESSO INC.: 8,33%
- ▨ ENCHIMENTO DE PISO ATÉ NÍVEL 0.00 ALT. CONFORME LOCAL
- PAREDE A DEMOLIR
- - - EIXO PONTO DE ÁGUA OU DRENO
- ▨ AMBIENTE EXISTENTE - NÃO REFORMADO

**OBSERVAÇÃO:**  
EXECUTAR RALOS E CANALIZAÇÃO DE ESGOTO E ÁGUA (TORNEIRAS).

ÁREA DE LIMPEZA:

01 - Torneira: Torneira bica alta de parede com fechamento manual, em ferro e cromado. Ref.: Mebel linha Prática 1169 C43 BA. ALTURA CONFORME PLANTA = 60cm

ÁREA DE LIMPEZA:

02 - Tanque: Celite 30L com coluna

- Torneira: Torneira bica alta de parede com fechamento manual, em ferro e cromado. Ref.: Mebel linha Prática 1169 C43 BA;

SALA DE UTILIDADES:

Tampo em aço inox duas alturas:

- Tampo alt. 90cm : 120x55cm, rodapé alt.10cm e borda rebaix.;
- Caixa inox de embutir simples Bravinox 40x34x18cm
- Torneira: Torneira bica alta de parede com fechamento manual, em ferro e cromado. Ref.: Mebel linha Prática 1169 C43 BA;
- Tampo alt. 75cm : 70x55cm, rodapé alt.25cm e borda rebaix.;
- Expurgo hospitalar adaptável à válvula hydra. Dim.: 700x560x300mm (LxPxA) diâmetro: 320mm / saída: 100mm - padrão Bravinox;
- Ducha higiênica: Ref.: Mebel linha Minimal Classic 1851 C77, alt. 140cm;
- Toalheiro: Premisse linha Compacta Múltiplo na cor Branco;
- Dispenser p/ sabonete líquido: Premisse linha Compacta 400ml na cor Branco;
- Dispenser de álcool gel: Premisse linha Compacta 400ml na cor Branco.
- Estrutura em aço inox, ver detalhamento.
- Ver vista específica

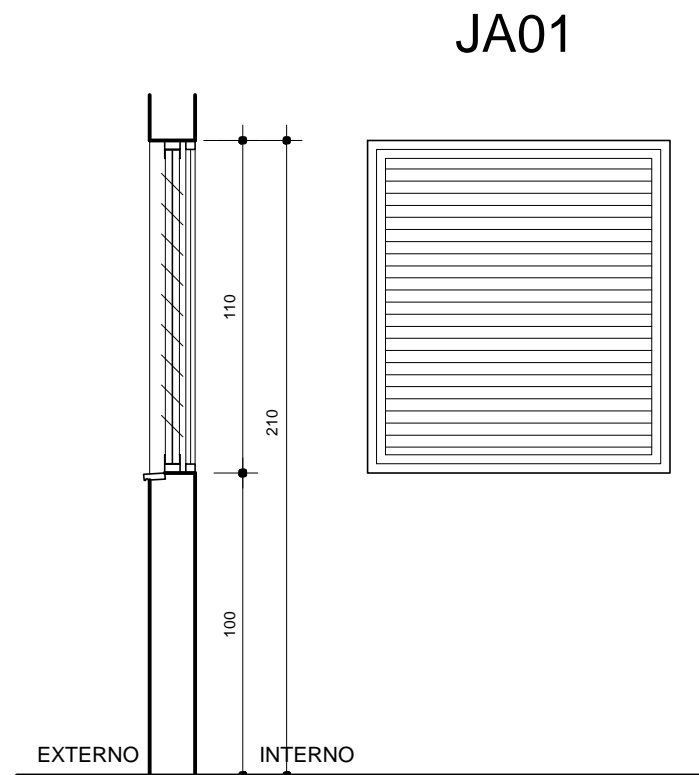
JANELAS EXTERNAS EM ALUMÍNIO

JA01

JANELA EM MÓDULO VENEZIANADO FIXO, PROPORCIONANDO VENTILAÇÃO PERMANENTE. QUADRO INTERNO COM TELA MILIMÉTRICA DE PROTEÇÃO CONTRA INSETOS. CONJUNTO JANELA + QUADRO INTERNO EM ALUMÍNIO PINTURA ELETROSTÁTICA NA COR BRANCO

PINGADEIRA NA MESMO ACABAMENTO DAS JANELAS EXISTENTES

NOS LOCAIS INDICADOS NO PROJETO.



JA01

DIMENSÕES osso: 100x110/100cm

QUANTIDADE: conferir em planta.

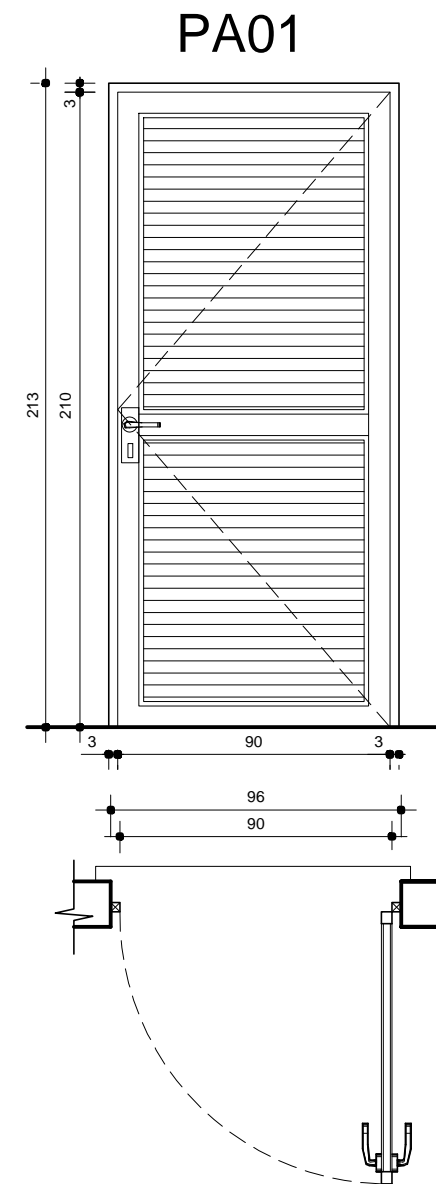
PORTAS EXTERNA E INTERNAS EM ALUMÍNIO

PA01

PORTA DE ABRIR COM 1 FOLHA E MÓDULOS VENEZIANADOS. QUADRO ALUMÍNIO PINTURA ELETROSTÁTICA BRANCO; CONJUNTO EM PERFIS ALUMÍNIO ALCOA LINHA SUPREMA PERFIS MONTANTES 70x25mm. ACABAMENTO PINTURA ELETROSTÁTICA NA COR BRANCO;

MÁQUINA, ESPELHO E MAÇANETA PARA PERFIL MET. CHAVE TETRA, COMPLETA, REF.: STAM LINHA 500;

NOS LOCAIS INDICADOS NO PROJETO.



PA01

DIMENSÕES osso: 96x213cm

folha: 90x211cm

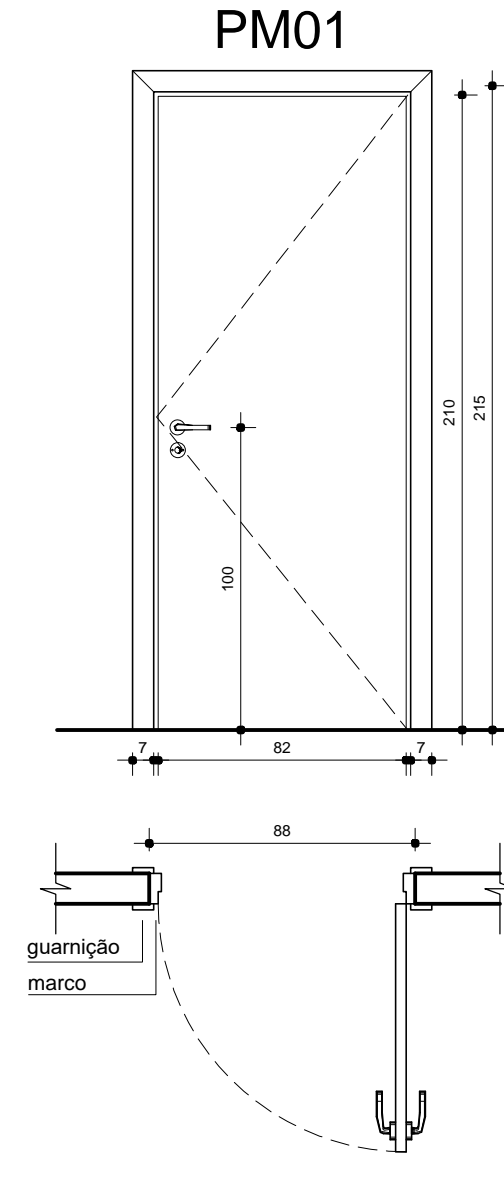
QUANTIDADE: conferir em planta.

PORTAS INTERNAS DE MADEIRA

PM01

PORTA DE ABRIR COM 1 FOLHA EM MDF ACAB. PINT. PU (POLIURETÂNICA) ACETINADA NA COR BRANCA. MARCOS E GUARNIÇÕES EM MADEIRA PADRÃO DE LEI E ACAB. PINT. PU (POLIURETÂNICA) ACETINADA NA COR BRANCA. FECHADURA LA FONTE Conj. 236 ACAB. CROMADO BRILHANTE (USO EXTERNO E BANHEIRO, CONF. PLANTA) FECHOS E DOBRADIÇAS COM O MESMO ACABAMENTO DA FECHADURA.

NOS LOCAIS INDICADOS NO PROJETO.

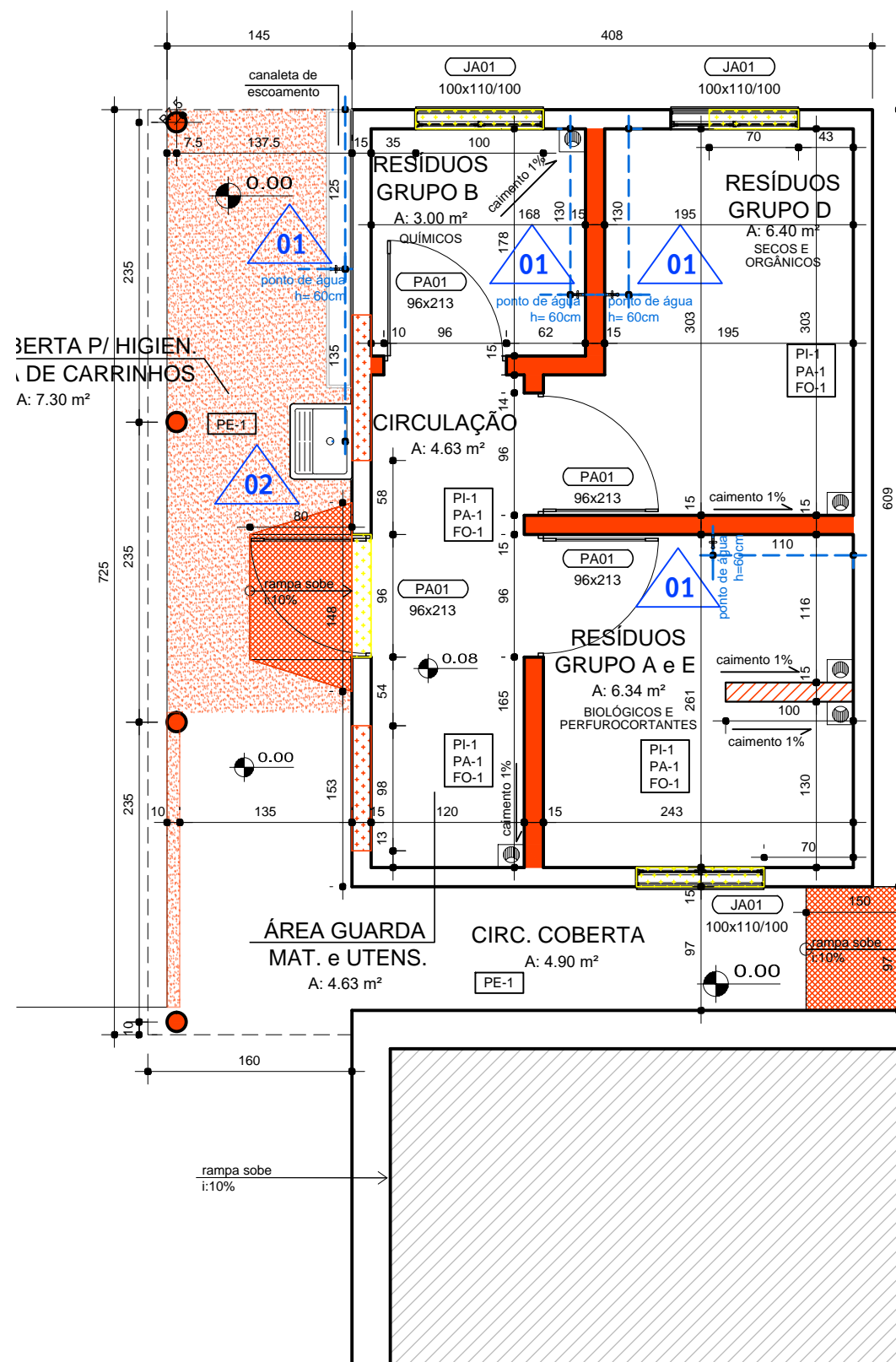


PM01

DIMENSÕES osso: 88x215cm

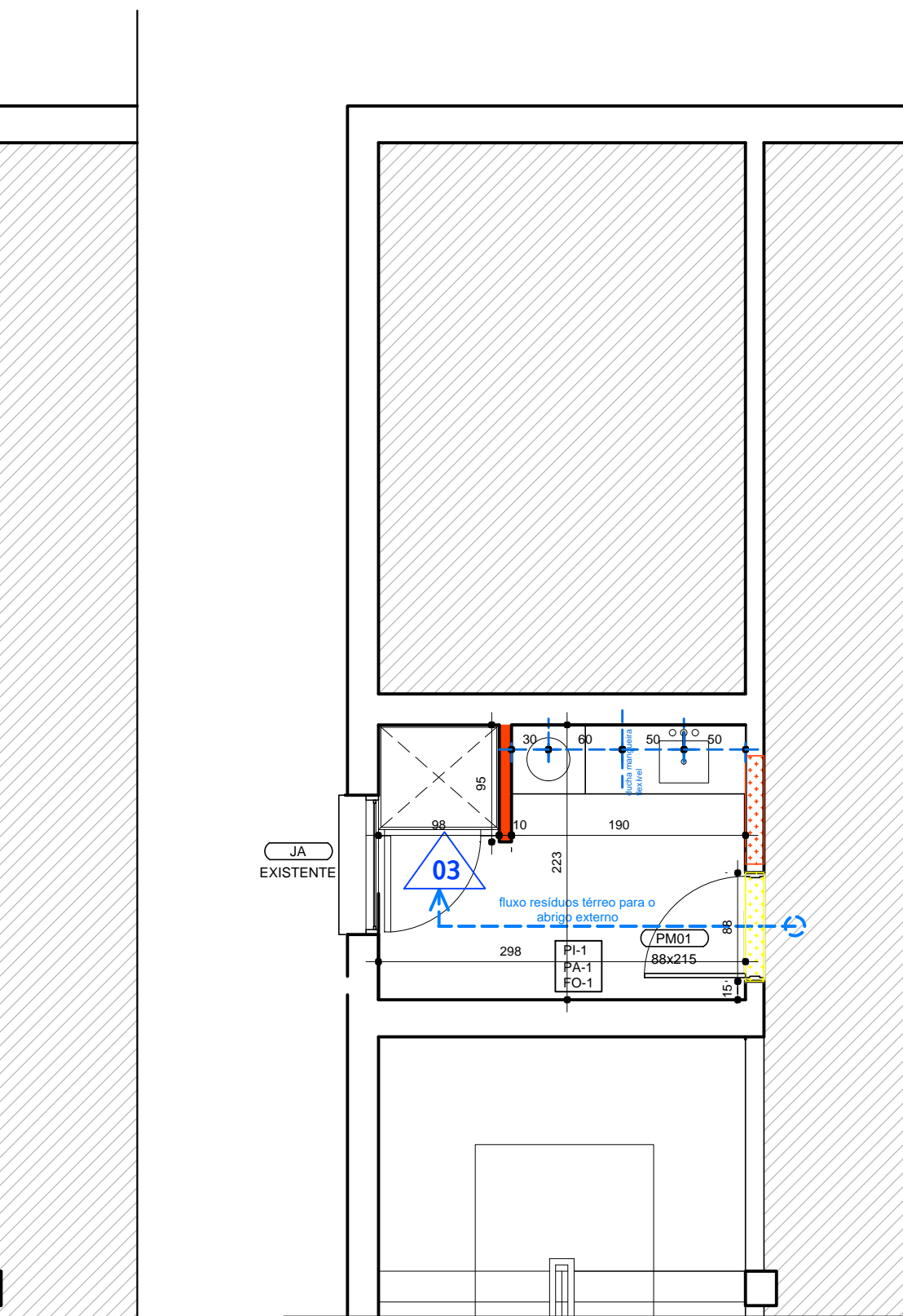
folha: 82x211cm

QUANTIDADE: conferir em planta.



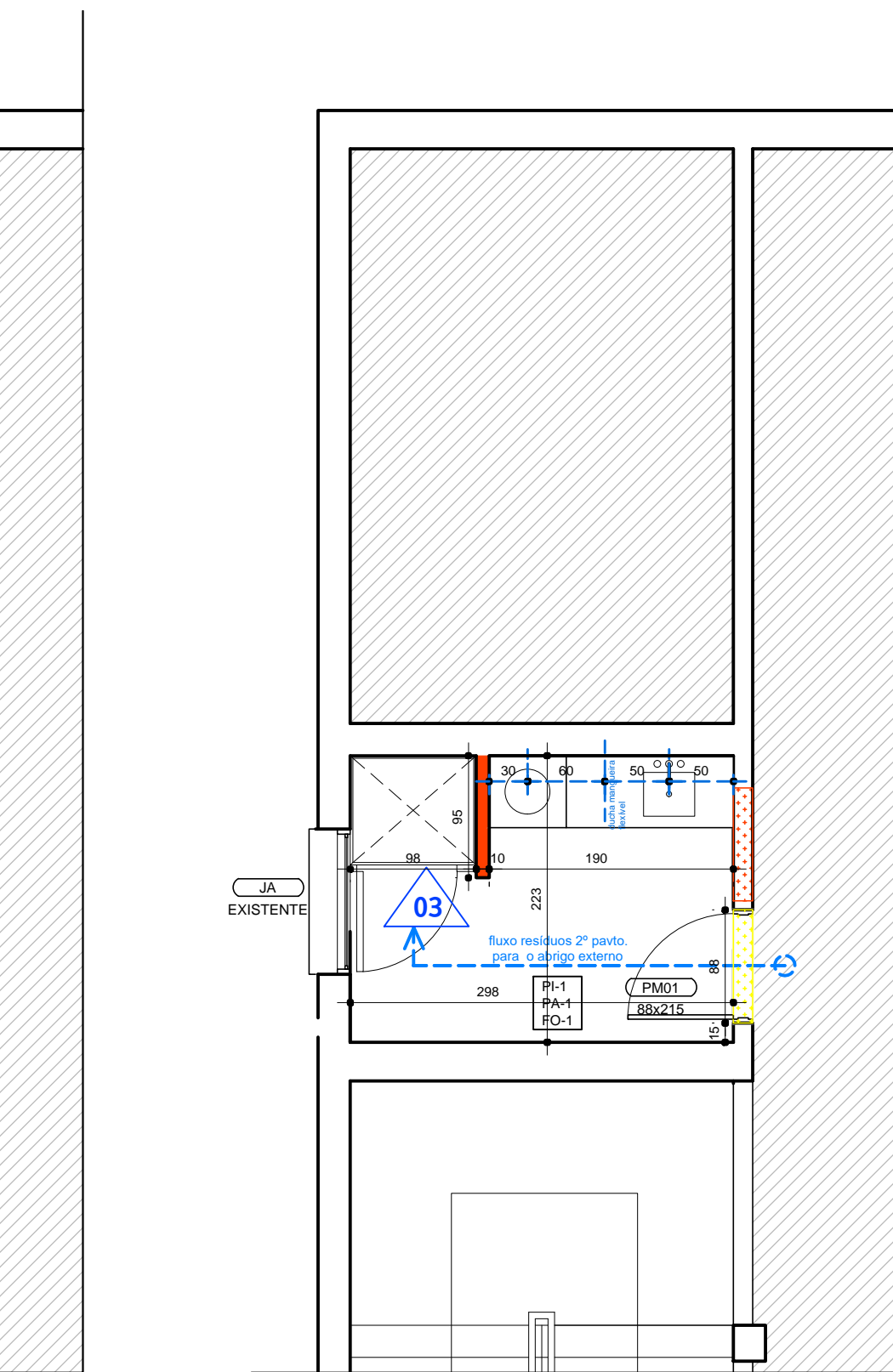
PLANTA BAIXA DE LAYOUT - SUBSOLO  
Hospital de Caridade Sta. Rita  
1/50

CONFIRME MEDIDAS NO LOCAL. NÃO TIRAR MEDIDAS POR ESCALA.



PLANTA BAIXA UTILIDADES - TÉRREO  
Hospital de Caridade Sta. Rita  
1/50

CONFIRME MEDIDAS NO LOCAL. NÃO TIRAR MEDIDAS POR ESCALA.



PLANTA BAIXA UTILIDADES - 2ºPAVTO.  
Hospital de Caridade Sta. Rita  
1/50

LISTA DE MODIFICAÇÕES DE PROJETO

DATA

SETOR

RESP.

OBSERVAÇÕES

1- NÃO TIRAR MEDIDAS POR ESCALAS. CONFIRMAR MEDIDAS NO LOCAL.



Rua Osmundo Boracava, 694 / 508  
CEP: 50440-050, Porto Alegre/RS  
Fone / Fax: (51) 3321-2499  
www.badermannarquitetos.com.br

OBRA:  
Hospital de Caridade Santa Rita  
Projeto Arquitetônico Executivo - Abrigo de Resíduos e Sala de Utilidades

PROPRIETÁRIO:

Hospital de Caridade Santa Rita

RESPONSÁVEL TÉCNICO:

Arqº Marcos R. Barbedo - CAU A 45254-8

ASSUNTO:

Abrigo de Resíduos e Sala de Utilidades  
Planta Baixa Executiva e Det. de Esquadrias

ARQUITECTURA PRIVILEGIATA • DIREITOS AUTORAIS RESERVADOS CONFORME LEI 5.194/66.

LOCALIZAÇÃO:

Rua Oswaldo Aranha, nº 128  
Triunfo / RS

COLABORADORES:

Arqº Jonas Badermann de Lemos - CAU A 13790-1  
Arqº Gabriela Letti Flores - CAU A 45026-0  
Arqº Bianca Breyer Cardoso - CAU A 45259-9

REVISÃO:

R01

ESCALA:

ind.

PRANCHA:

ARQ  
03/04